

raven®

MY SMART STYLE



Waga łazienkowa z analizą składu ciała
bathroom scale
EW012BT



INSTRUKCJA OBSŁUGI

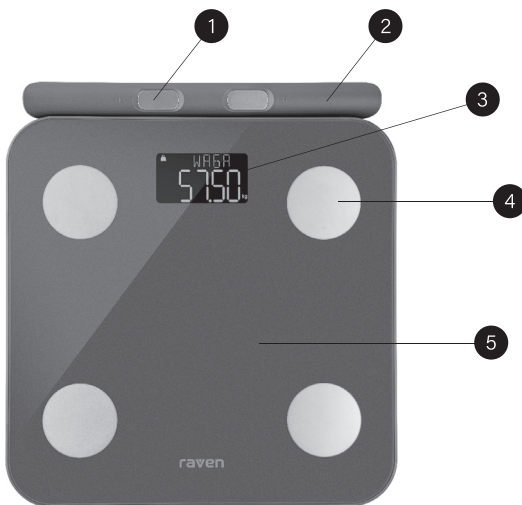
GRATULUJEMY ZAKUPU NASZEGO URZĄDZENIA I WITAMY WŚRÓD UŻYTKOWNIKÓW PRODUKTÓW MARKI RAVEN!



Przed włączeniem Urządzenia i rozpoczęciem jego użytkowania uważnie przeczytaj instrukcję i zachowaj ją do wglądu.

Opis wagi łazienkowej z analizą składu ciała EW012BT:

1. Elektrody na dłonie
2. Wyjmowany uchwyt pomiarowy na dłonie
3. Wyświetlacz
4. Elektrody na stopy
5. Platforma wagi



2

ZALECENIA BEZPIECZEŃSTWA

Zagrożenia dla osób

- Przed uruchomieniem wagi łazienkowej (Urządzenia) i rozpoczęciem jej eksploatacji dokładnie przeczytaj instrukcję obsługi.
- Stosuj się do instrukcji obsługi przy każdym użyciu Urządzenia. Producent nie bierze odpowiedzialności za szkody wynikające z niewłaściwego lub niezgodnego z instrukcją użycia Urządzenia.
- Niewłaściwe lub niezgodne z instrukcją użycie Urządzenia stwarza niebezpieczeństwo dla życia lub zdrowia.
- Zachowaj instrukcję obsługi Urządzenia na przyszłość. Jeśli przekazujesz innej osobie Urządzenie, dołącz do niego instrukcję obsługi.
- Urządzenie nie jest zabawką i dzieci nie powinny go używać. Upewnij się, że dzieci nie bawią się Urządzeniem.



Ostrzeżenie: Osoby z rozrusznikiem serca nie mogą korzystać z Urządzenia.



Ostrzeżenie: Kobiety w ciąży nie mogą korzystać z Urządzenia.



Ostrzeżenie: Dzieci nie mogą mieć dostępu do elementów opakowania, ponieważ może to doprowadzić do niebezpiecznego wypadku, np. uduszenia.

Niebezpieczeństwo uszkodzenia Urządzenia

- Urządzenie jest przeznaczone wyłącznie do ważenia osób.
- Nie używaj Urządzenia do innych celów, niezgodnych z jego przeznaczeniem.
- Nie zanurzaj Urządzenia w wodzie ani innej cieczy.
- Uważaj, aby do wnętrza Urządzenia nie dostała się woda ani inne płyny.
- Z Urządzeniem obchodź się ostrożnie. Upuszczenie albo uderzenie może zakłócić jego prawidłową pracę oraz spowodować utratę praw reklamacyjnych.
- Zawsze stawiaj Urządzenie na twardej, płaskiej i stabilnej powierzchni.
- Nie stawaj na Urządzeniu mokrymi stopami ani nie wchodź na nie, jeśli jest mokre. Grozi to poślizgnięciem.
- Nie stawiaj stóp na krawędziach Urządzenia, żeby się nie przechyliło.
- Osoby z niepełnosprawnością lub osłabione fizycznie powinny korzystać z Urządzenia z pomocą innej osoby. Gdy stają na Urządzeniu, powinny używać poręczy lub jej odpowiednika.
- Nie przekraczaj dopuszczalnego obciążenia Urządzenia, ponieważ może to doprowadzić do jego uszkodzenia.
- Nigdy nie stawiaj na Urządzeniu żadnych przedmiotów ani nie obciążaj go żadnymi przedmiotami, jeśli go nie używasz.
- Nie narażaj Urządzenia na działanie promieni słonecznych, wysokiej temperatury, deszczu ani wilgoci.
- Jeśli nie będziesz używać Urządzenia przez dłuższy czas – wyjmij z niego baterie.

Niebezpieczeństwa związane z użytkowaniem baterii

- **Ostrzeżenie!** Trzymaj baterie poza zasięgiem dzieci.
- Połknięcie baterii może spowodować urazy i perforację tkanek miękkich, a nawet śmierć. Poważne poparzenia mogą wystąpić w przeciągu 2 godzin od spożycia. Natychmiast skonsultuj się z lekarzem.
- Nieprawidłowe obchodzenie się z bateriami może doprowadzić do pożaru, wybuchu, wycieku niebezpiecznych substancji lub innych niebezpiecznych sytuacji!
- Nie wrzucaj baterii do ognia ani nie wystawiaj ich na działanie wysokich temperatur.
- Nie otwieraj baterii, nie odkształcaj ich ani nie zwieraj, ponieważ mogą wtedy wyciec zawarte w nich substancje chemiczne.
- Regularnie kontroluj baterie. Wyciekające substancje chemiczne mogą trwale uszkodzić Urządzenie. Gdy masz kontakt z bateriami uszkodzonymi lub po wycieku, zachowaj szczególną ostrożność.
- Substancje chemiczne wyciekające z baterii mogą podrażnić skórę.
- Jeśli dojdzie do kontaktu substancji chemicznych wyciekających z baterii ze skórą, spłucz ją dużą ilością wody. Jeśli substancje chemiczne dostaną się do oczu, przepłucz je wodą, nie trzymaj ich i natychmiast skontaktuj się z lekarzem.
- Nie stosuj razem różnych typów baterii lub akumulatorów ani nowych baterii ze starymi.
- Gdy wkładasz baterie, zwróć uwagę na ich biegunowość.
- Wymij baterie z Urządzenia, jeśli przez dłuższy czas nie będziesz go używać lub chcesz je schować.

- Nie pozwalaj dzieciom wymieniać baterii bez nadzoru osoby dorosłej.
- Zawsze dobieraj rozmiar i typ baterii właściwy dla danego Urządzenia.
- Oczyszć styki baterii oraz wyposażenie przed montażem baterii.
- Zużyte baterie natychmiast usuń i zutylizuj zgodnie z zasadami ochrony środowiska.

ZASADA DZIAŁANIA

Urządzenie – oprócz masy ciała – mierzy między innymi procentowy udział tkanki tłuszczowej, wody, mięśni i kości w organizmie oraz szacuje wartość dziennego zapotrzebowania energetycznego mierzonego w kilokaloriach.

Metoda pomiaru jest nazywana analizą impedancji bioelektrycznej i wykorzystuje prąd o niskim natężeniu oraz różnicę w oporności poszczególnych tkanek organizmu do oznaczenia ilości wody, tkanki tłuszczowej, beztłuszczowej masy ciała i innych pochodnych do masy wody zawartej w organizmie, z uwzględnieniem innych danych biologicznych (wiek, płeć, waga ciała). Wyniki pomiaru są dostępne w aplikacji mobilnej.

Uwaga! Aby zmierzyć zawartość tkanki tłuszczowej, na Urządzeniu zawsze stawaj boso.

Podczas pomiarów Urządzenie emituje zalecenia oraz komunikaty w języku polskim dotyczące działań, które należy wykonać.

ZALECENIA OBSŁUGI

PRZED PIERWSZYM UŻYCIEM

1. Ostrożnie wypakuj Urządzenie i usuń wszystkie elementy jego opakowania.
2. Upewnij się, czy Urządzenie jest sprawne i nie nosi śladów uszkodzeń.

WKŁADANIE I WYMIANA BATERII


Baterie znajdują się w zestawie i są zamontowane w Urządzeniu.

Przed pierwszym użyciem Urządzenia zdejmij pasek izolacyjny umieszczony między bateriami a komorą na baterie.


Jeśli Urządzenie niczego nie wyświetla, sprawdź, czy baterie zostały właściwie założone, i ewentualnie włóż je ponownie.

3. Kiedy wyświetla się komunikat „Lo” lub nie ma żadnych wskaźników na wyświetlaczu, wymień baterie na nowe.
4. Zdejmij pokrywę komory baterii, która znajduje się na spodzie Urządzenia.
5. Wyjmij zużyte baterie. Następnie oddaj je do punktów zbiórki zużytych baterii.
6. Włóż nowe baterie (4 x AA 1,5 V ---), zwracając uwagę na biegunowość zgodnie z oznaczeniami w komorze baterii.
7. Zamknij pokrywę komory baterii.

POMIAR MASY CIAŁA

1. Postaw Urządzenie na twardej i płaskiej powierzchni. Nie zalecamy stawiać go na dywanie.
2. Naciśnij platformę Urządzenia stopą, aby go uruchomić.
3. Gdy Urządzenie wyświetli „0,0”, stań na jego platformie.
4. Urządzenie wyświetli po chwili wynik pomiaru. Gdy mierzysz masę ciała, na wyświetlaczu pojawia się symbol .
5. Po ustabilizowaniu wyniku, wynik pomiaru miga. Odczytaj pomiar na wyświetlaczu.
6. Zejdź z platformy Urządzenia. Urządzenie wyłączy się po około 15 sekundach. Do tego czasu wynik pomiaru będzie widoczny.

OBŚLUGA URZĄDZENIA Z WYKORZYSTANIEM APLIKACJI

1. Pobierz na urządzenie mobilne aplikację Fitdays ze sklepu App Store lub Google Play albo zeskanuj kod QR.
2. Zainstaluj pobraną aplikację, uruchom i dokonaj rejestracji. Ustaw parametry osobiste i postępuj zgodnie z instrukcjami w aplikacji.
3. Uruchom Bluetooth w ustawieniach swojego urządzenia mobilnego. W aplikacji dodaj Urządzenie, naciskając **Konto - Urządzenia - +**. W tym samym czasie stań na Urządzeniu.
4. Sparuj swoje urządzenie mobilne z wagą – znajdź „Waga Raven EW012” i połącz się z nią. Gdy urządzenia się sparują, na wyświetlaczu Urządzenia pojawi się symbol .



5. Naciśnij platformę Urządzenia stopą, aby go uruchomić. Gdy Urządzenie wskazuje „0.0” stań bosymi stopami na jego platformie i podnieś uchwyt pomiarowy na dłoń. Upewnij się, że palce dotykają elektrod.
6. Podczas pomiaru aplikacja powinna być uruchomiona na stronie startowej. Wytrzymaj we właściwej pozycji pomiarowej około 30 sekund.
7. Po dokonaniu pomiaru na wyświetlaczu Urządzenia pojawią się podstawowe parametry: masa ciała, BMI i tkanka tłuszczowa. W aplikacji znajdziesz więcej informacji i nawet 21 wyników analizy parametrów ciała.
8. Urządzenie wyłączy się samoczynnie po około 15 sekundach.

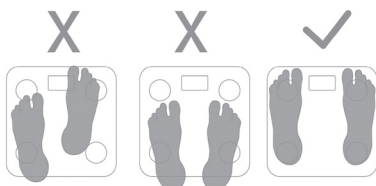
Aplikacja wyświetla między innymi zmierzone procentowe wartości udziału w organizmie poszczególnych składowych: tkanki tłuszczowej, masy kostnej, masy mięśniowej, wody, BMR – szacowanej wartości dziennego zapotrzebowania energetycznego mierzonego w kilokaloriach, białka, trzewnej tkanki tłuszczowej, wskaźnika BMI oraz beztłuszczowej masy ciała (*fat-free mass*), która obejmuje przede wszystkim mięśnie, narządy wewnętrzne i kości.

Wymagania systemowe do instalacji aplikacji

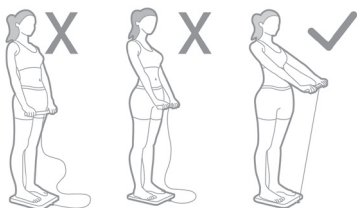
- Wersja Bluetooth: 4.0 lub nowszy.
- System operacyjny iOS: 8.4 lub nowszy.
- System operacyjny Android: 6.0 lub nowszy.

Uwaga! Jeśli po zainstalowaniu aplikacji występuje problem z połączeniem z wagą lub wyświetla się ciągły komunikat "waiting for connection" („oczekiwanie na połączenie”), w takim przypadku może pomóc wyłączenie i ponowne uruchomienie telefonu.

WŁAŚCIWA POZYCJA PODCZAS ANALIZY PARAMETRÓW CIAŁA

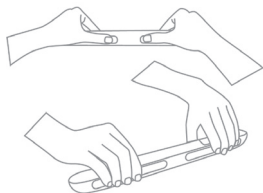


Do pomiaru musisz zdjąć obuwie i skarpetki. Podczas pomiarów upewnij się, że bosa stopy całkowicie zakrywają 4 elektrody.



Chwyć za uchwyt pomiarowy na dłonie i wyciągnij powoli przed siebie. Uchwyt pomiarowy trzymaj w wyprostowanych rękach pod kątem około 45°.

Uwaga! Aby wykonać pełną analizę parametrów ciała, trzeba trzymać uchwyt pomiarowy.



Trzymając uchwyt w dłoniach, upewnij się, że wszystkie palce dotykają elektrod (jak na rysunku obok).

KOMUNIKATY NA WYŚWIETLACZU

- Err** Komunikat wyświetla się, gdy przekroczone jest maksymalne obciążenie (180 kg). W takiej sytuacji natychmiast zejść z Urządzenia, aby zapobiec jego uszkodzeniu.
- Lo** Komunikat informuje o niskim poziomie naładowania baterii. Wymień niezwłocznie baterie.
- C** Błąd podczas pomiaru. Zejść z Urządzenia i dokonaj pomiaru ponownie.

CZYSZCZENIE I KONSERWACJA

- Zanim zaczniesz czyścić Urządzenie, wyjmij baterie z komory baterii.
- Platformę Urządzenia przetrzyj zwilżoną szmatką, a następnie wytrzyj do sucha.

Uwaga!

Do czyszczenia obudowy nie używaj silnych detergentów w postaci emulsji, mleczka, pasty itp. ani materiałów ściernych, które mogą m.in. usunąć naniesione informacyjne symbole graficzne, takie jak podziałki, oznaczenia, znaki ostrzegawcze itp.

Uwaga!

Nie zanurzaj Urządzenia w wodzie lub innych płynach.

Uwaga!

Nieprzestrzeganie zasad użytkowania i konserwacji Urządzenia zawartych w instrukcji obsługi może prowadzić do jego uszkodzenia, nieprawidłowego funkcjonowania oraz skrócenia okresu jego eksploatacji, jak również do utraty praw reklamacyjnych.

PRZECHOWYWANIE I TRANSPORT

1. Przed schowaniem Urządzenia wyczyść je i wyjmij z niego baterie.
2. Urządzenie przechowuj i transportuj w opakowaniu zabezpieczającym przed wilgocią, kurzem i uszkodzeniami mechanicznymi.
3. Urządzenie przechowuj w miejscach niedostępnych dla dzieci.
4. Nie obciążaj Urządzenia żadnymi przedmiotami.

DANE TECHNICZNE

Model: EW012BT

Marka: Raven

Produkt: waga łazienkowa z analizą składu ciała

Zasilanie: 4 x AA 1,5 V ---

Maksymalne obciążenie: 180 kg

Minimalne obciążenie: 5 kg

Dokładność: 0,05 kg

Temperatura pracy: 10–40°C

Wilgotność pracy: 20–90%

Zestaw: waga łazienkowa, 4 x bateria AA, instrukcja obsługi z kartą gwarancyjną

Producent zastrzega sobie prawo do wprowadzania zmian w specyfikacji technicznej bez uprzedzenia.



PRAWIDŁOWA UTYLIZACJA PRODUKTU



To Urządzenie zostało zaprojektowane i wykonane z materiałów oraz komponentów wysokiej jakości, które nadają się do ponownego wykorzystania. Symbol przekreślonego kontenera na odpady oznacza, że produkt podlega selektywnej zbiórce zgodnie z dyrektywą 2012/19/UE, i informuje, że nie można go wyrzucić wraz z innymi odpadami z gospodarstwa domowego.

Użytkownik powinien Urządzenie przekazać podmiotowi prowadzącemu zbieranie zużytego sprzętu elektrycznego i elektronicznego, tworzącemu system zbierania takich odpadów – w tym oddać do odpowiedniego sklepu, lokalnego punktu zbiórki lub jednostki gminnej. Zużyty sprzęt może mieć szkodliwy wpływ na środowisko i zdrowie ludzi, ponieważ może zawierać niebezpieczne substancje, mieszaniny lub części składowe.

Gospodarstwa domowe odgrywają ważną rolę w odzyskiwaniu surowców i ich ponownym używaniu, w tym w recyklingu zużytego sprzętu. Na tym etapie kształtują się postawy, które pomagają zachować wspólne dobro, jakim jest czyste środowisko naturalne.

Gospodarstwa domowe są także jednym z większych użytkowników drobnego sprzętu i racjonalne gospodarowanie nim na tym etapie wpływa na odzyskiwanie surowców wtórnych. Za niewłaściwą utylizację tego produktu mogą grozić kary zgodnie z ustawodawstwem krajowym.

UTYLIZACJA ZUŻYTYCH BATERII

Częścią wyposażenia Urządzenia są baterie alkaliczne. Zużyte baterie nie należą do odpadów domowych. Zużyte baterie oddaj do punktów zbiórki zużytych baterii.



Symbol ten oznacza, że elementy opakowania nim oznaczone nadają się do recyklingu. Po rozpakowaniu Urządzenia prosimy usunąć elementy jego opakowania w sposób niezagrażający środowisku.

DEKLARACJA CE

Urządzenie zostało zaprojektowane, wyprodukowane i wprowadzone na rynek zgodnie z wymaganiami dyrektywy 2014/53/UE (RED), 2014/30/UE (EMC) oraz 2011/65/EU (RoHS) i dlatego wyrób został oznakowany znakiem CE oraz została wystawiona dla niego deklaracja zgodności udostępniana organom nadzorującym rynek.

Dyrektywa w sprawie urządzeń radiowych 2014/53/UE

Thing4you Tomasz Adamowicz niniejszym oświadcza, że typ urządzenia radiowego EW012BT jest zgodny z dyrektywą 2014/53/UE. Pełny tekst deklaracji zgodności UE jest dostępny pod następującym adresem internetowym: http://www.thing4you.pl/img/EW012BT%20-%20Deklaracja%20zgodnosc%20Nr%20224_2024_01.pdf

Częstotliwość: 2402–2480 MHz

Maksymalna moc częstotliwości radiowej (EIRP): 0,94 mW

KARTA GWARANCYJNA

raven

NAZWA SPRZĘTU

waga łazienkowa z analizą składu ciała

TYP/MODEL

EW012BT

NR PARTII

DATA SPRZEDAŻY

NR RACHUNKU

PODPIS I PIECZĄTKA
SPRZEDAWCY

WARUNKI GWARANCJI

1. **Thing4you Tomasz Adamowicz z siedzibą w Radzyminie, adres: ul. Janusza Korczaka 89, 05-250 Radzymin, Polska, udziela nabywcy WAGI ŁAZIENKOWEJ EW012BT (Produkt) 24-miesięcznej gwarancji na wolne od wad funkcjonowanie Produktu, licząc od daty nabycia Produktu przez nabywcę. Paragon lub faktura, wystawione przez sprzedawcę, potwierdzają datę nabycia Produktu.**
2. Gwarancja obowiązuje i jest stosowana na terytorium Rzeczypospolitej Polskiej.
3. Gwarant, w zakresie udzielonej gwarancji, zobowiązuje się usunąć na własny koszt wszelkie wady Produktu, z wyjątkiem wymienionych w pkt 6 i 7 poniżej. Usunięcie wad będzie następować poprzez naprawę lub wymianę wadliwego Produktu na nowy, wolny od wad, w możliwie najkrótszym czasie, jednakże nie dłuższym niż 14 dni.
4. W celu skorzystania z gwarancji nabywca jest zobowiązany zgłosić wadliwość Produktu w punkcie sprzedaży, w którym Produkt został nabyty, oraz dostarczyć tam wadliwy Produkt. Przeznaczony do wymiany Produkt powinien zostać dostarczony kompletny oraz z załączoną kartą gwarancyjną.
5. Produkt wolny od wad zostanie, na koszt Gwaranta, dostarczony do punktu sprzedaży, w którym Produkt został nabyty, w terminie określonym w pkt 3 powyżej.
6. Gwarancja nie obejmuje wad Produktu spowodowanych przez nabywcę (tzw. Uszkodzeń mechanicznych) lub wynikających z:
 - użytkowania Produktu i jego instalacji w sposób niezgodny z instrukcją obsługi,
 - niekompletności reklamowanego Produktu,
 - niezgodności Produktu i dowodu zakupu i/lub gdy zawarte w nim dane są zniszczone i nieczytelne,
 - przechowywania i konserwacji Produktu w sposób niewłaściwy i sprzeczny z wytycznymi zawartymi w instrukcji obsługi,
 - napraw lub przeróbek Produktu wykonywanych przez osoby nieuprawnione,
 - dostania się do wnętrza płynów lub ciał obcych na skutek używania Produktu w sposób niezgodny z instrukcją obsługi,
 - uszkodzenia Produktu z przyczyn zewnętrznych: zjawiska atmosferyczne, wylądowania elektryczne, spięcia w sieci zasilającej itp.,
 - użytkowania Produktu do celów prowadzenia działalności gospodarczej lub w zastosowaniach przemysłowych.
7. Gwarancja nie obejmuje także czynności przewidzianych w instrukcji obsługi, do których wykonania zobowiązany jest nabywca we własnym zakresie i na własny koszt, np. zainstalowanie Produktu, konserwacja Produktu.
8. Postanowienia gwarancji nie wyłączają, nie ograniczają ani nie zawieszają uprawnień nabywców (konsumentów), wynikających z powszechnie obowiązujących przepisów prawa, w tym przepisów o rękojmi za wady rzeczy sprzedanej.
9. Karta gwarancyjna jest ważna, jeżeli posiada podpis sprzedawcy i datę sprzedaży potwierdzoną pieczęcią firmy lub jednostki handlowej oraz podpis klienta. Karta gwarancyjna nie może zawierać skreśleń i poprawek.
10. W przypadku zakupu Produktu przez przedsiębiorcę na fakturę VAT, czas obowiązywania gwarancji wynosi 12 miesięcy.
11. Duplikat karty gwarancyjnej może być wydany na pisemną prośbę po przedstawieniu przez użytkownika dowodu zakupu.
12. Uzyskanie szczegółowych informacji na temat Produktu, w tym zasad i trybu postępowania gwarancyjnego, możliwe jest pod numerem telefonu 22 560 67 27 lub adresem e-mail serwis@thing4you.pl, w dni robocze.

Akceptuję warunki niniejszej gwarancji

.....
(czytelny podpis kupującego)

PRODUCENT I DYSTRYBUTOR:
Thing4you Tomasz Adamowicz
ul. Janusza Korczaka 89
05-250 Radzymin, Polska

Wyprodukowano w Chinach

raven.pl